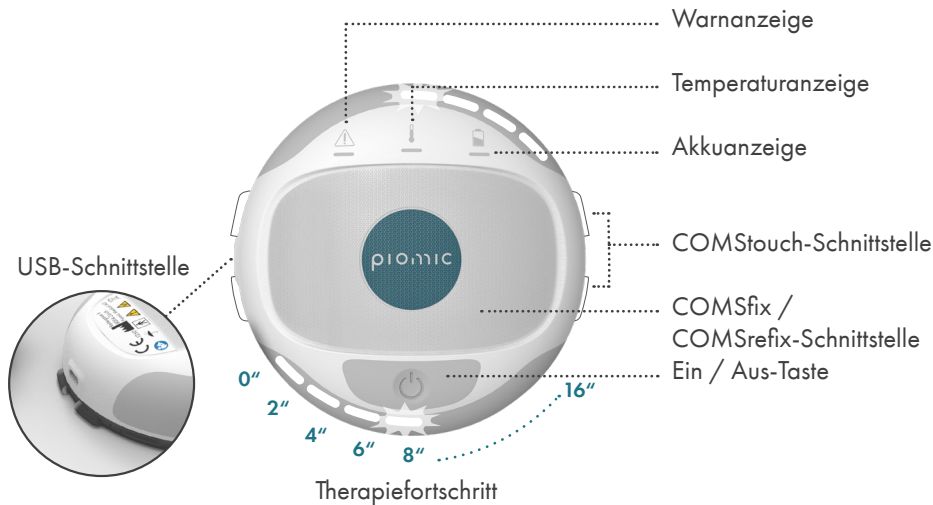




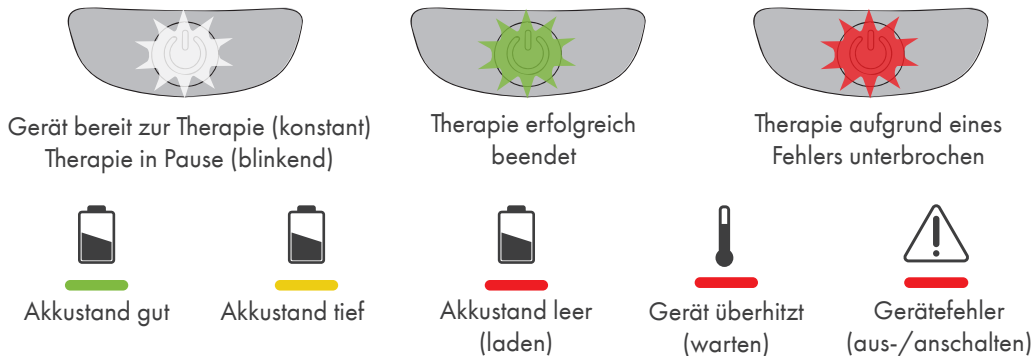
Die COMS One Quick Card ersetzt nicht die Gebrauchsanweisung zum COMS One. Informationen zu Zweckbestimmung, Indikationen, Kontraindikationen, Warnhinweisen und Vorsichtsmassnahmen finden Sie in der Gebrauchsanweisung zum COMS One für Patienten, die mit dem COMS One Gerät geliefert wird oder unter www.piomic.com/our-product erhältlich ist.

ÜBERSICHT COMS ONE GERÄT

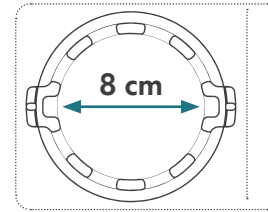
Die Dauer einer Behandlung mit dem COMS One Gerät beträgt **16 min** und sollte **2-3 mal wöchentlich** wiederholt werden.



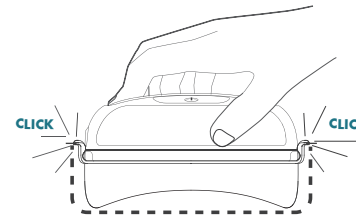
ANZEIGEFUNKTIONEN



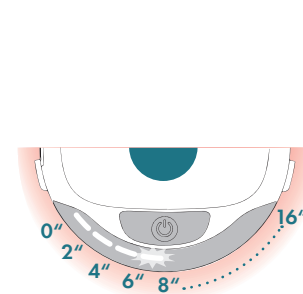
DURCHFÜHREN DER THERAPIE



1. Prüfen, ob COMStouch für vorliegende Wundgrösse (8cm) geeignet ist.
2. Sterile Verpackung vorsichtig öffnen, ohne das COMStouch zu berühren.
3. - Taste 3 sek lang gedrückt halten. Das Gerät ist einsatzbereit: .



4. Gerät mit COMStouch-verbinden.
5. Gerät am Patienten anbringen (COMSfix oder COMSrefix). Logo oben.
6. - Taste einmal drücken, um Therapie zu starten. Pausieren der Therapie, erneut - Taste drücken.



7. Therapie-Fortschritt wird durch blinkende Balken dargestellt. Jeder Balken repräsentiert 2 min.
8. Therapie ist erfolgreich beendet. Zum Ausschalten - Taste 3 sek lang gedrückt halten.
9. Gurt und Gerät vom Patienten entfernen und Verbrauchsmaterial entsorgen (COMStouch, COMSfix).